



LES STATS DE L'EMPLOI

DEPARTEMENT DE LA DRÔME (26)

- 363 COMMUNES
- 6530 KM²



Fiche statistique pour les données arrêtées à 2019

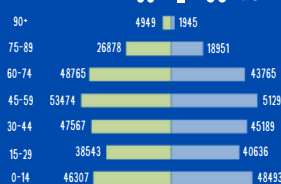
source : INSEE, Observatoire de Pôle Emploi AURA

POPULATION

DONNEES 2019

516762 HABITANTS (+4%)

PAR RAPPORT A 2013



ACTIVITE DES HABITANTS

POPULATION DE 15 A 64 ANS - DONNEES 2019

309814 HABITANTS (+2%)

PAR RAPPORT A 2013



75.3% ACTIFS
65.0% AVEC UN EMPLOI
10.3% CHOMEURS

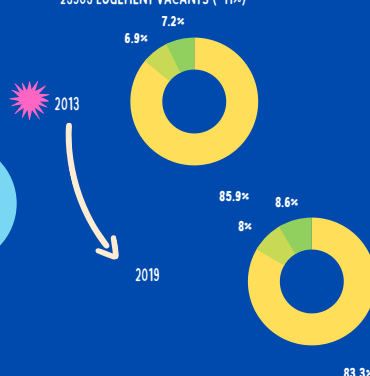
LOGEMENTS

DONNEES 2019

277777 LOGEMENTS (+8%)

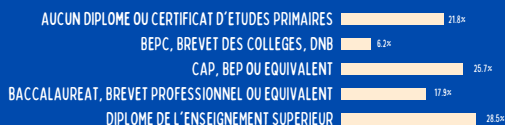
PAR RAPPORT A 2013

231521 RESIDENCES PRINCIPALES (-7%)
22354 RESIDENCES SECONDAIRES / OCCASIONNELS (+8%)
23903 LOGEMENT VACANTS (+11%)



ETUDES

DONNEES 2019



EMPLOIS DES HABITANTS

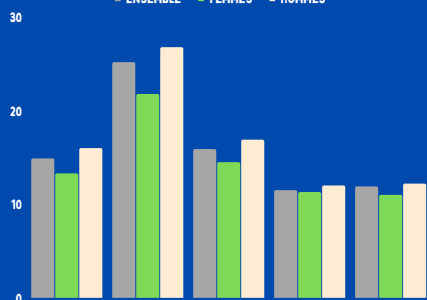
DONNEES 2019



SALAIRE NET HORAIRE

MOYEN EN EUROS - DONNEES 2020

ENSEMBLE FEMMES HOMMES



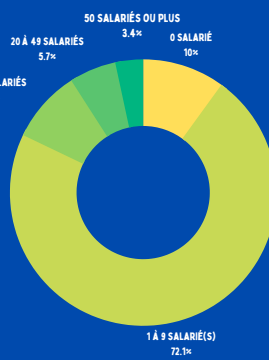
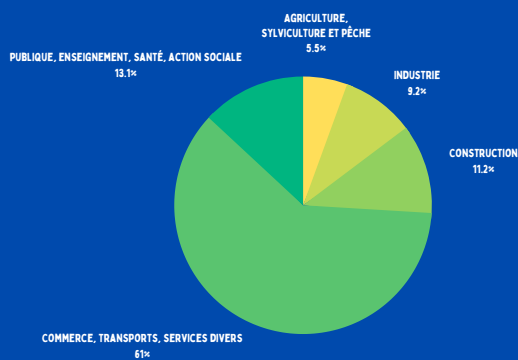
CREATION D'ENTREPRISES

DONNEES 2021

7197 CREEES DONT 5410 ENTREPRISES INDIVIDUELLES (75.2%)


TAILLE-ACTIVITE

ETABLISSEMENT ACTIFS EMPLOYEURS - DONNEES 2019



TRANSPORTS POUR SE RENDRE AU TRAVAIL

DONNEES 2019



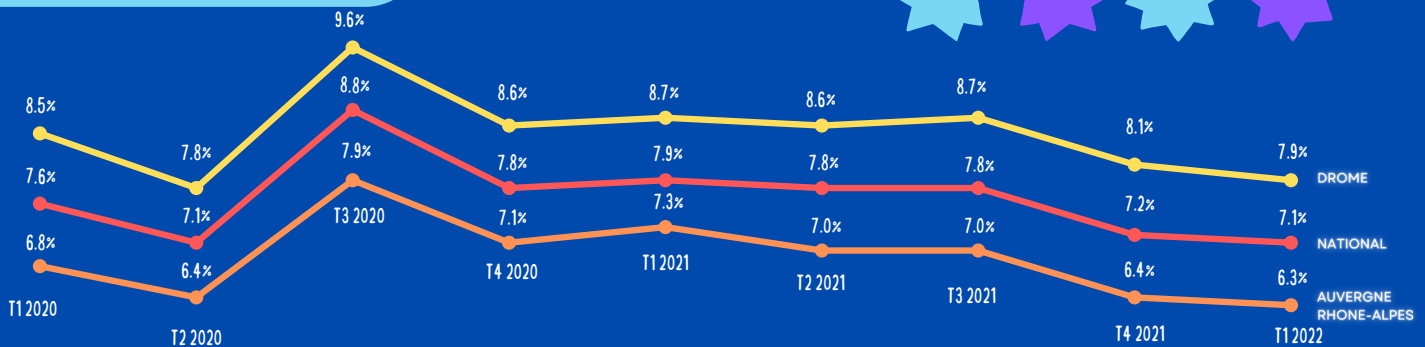
SECTEURS D'ACTIVITE

PAR UNITE LEGALE - DONNEES 2019



CHOMAGE TRIMESTRIEL

DONNÉES TRIMESTRIELLES DU PREMIER TRIMESTRE 2020 AU PREMIER TRIMESTRE 2022



CHOMAGE

15-64 ANS (AU SENS DU RECENSEMENT) - INTERCOMMUNALITE - DONNÉES 2019

TAUX DE CHOMAGE 13.7% (31877 CHÔMEURS)



TAUX DE CHOMAGE DES 15/24 ANS 27.1%
 TAUX DE CHOMAGE DES 25/54 ANS 12.3%
 TAUX DE CHOMAGE DES 55/64 ANS 11.8%



AUCUN DIPLOME OU CERTIFICAT D'ETUDES PRIMAIRES 25.0%
 BEPC, BREVET DES COLLEGES, DNB 18.7%
 CAP, BEP OU EQUIVALENT 15.3%
 BACCALAUREAT, BREVET PROFESSIONNEL OU EQUIVALENT 14.0%
 DIPLOME DE L'ENSEIGNEMENT SUPERIEUR - BAC+2 8.9%
 DIPLOME DE L'ENSEIGNEMENT SUPERIEUR - BAC+3 OU +4 8.5%
 DIPLOME DE L'ENSEIGNEMENT SUPERIEUR - BAC+5 OU PLUS 7.2%

METIERS LES PLUS RECHERCHES

PAR LES DEMANDEURS D'EMPLOIS EN CATEGORIE ABC - INTERCOMMUNALITE - DONNÉES JUIN 2022

K1303 - ASSISTANCE AUPRÈS D'ENFANTS 4.20%
 N1103 - MAGASINAGE ET PRÉPARATION DE COMMANDES 3.30%
 K2204 - NETTOYAGE DE LOCAUX 2.70%
 M1607 - SECRÉTARIAT 2.60%
 K1304 - SERVICES DOMESTIQUES 2.40%
 H3302 - OPÉRATIONS MANUELLES D'ASSEMBLAGE TRI OU EMBALLAGE 2.20%
 D1214 - VENTE EN HABILLEMENT ET ACCESSOIRES DE LA PERSONNE 2.10%
 A1416 - POLYCLTURE ÉLEVAGE 1.90%
 K1302 - ASSISTANCE AUPRÈS D'ADULTES 1.80%
 D1507 - MISE EN RAYON LIBRE-SERVICE 1.80%

DEMANDEURS D'EMPLOI

CATEGORIE ABC - INTERCOMMUNALITE - DONNÉES JUIN 2022

46682 DEMANDEURS EN CATEGORIE ABC (-7.7% SUR UN AN)

DEMANDEURS D'EMPLOI

CATEGORIE A - INTERCOMMUNALITE - DONNÉES JUIN 2022

23519 DEMANDEURS EN CATEGORIE A DONT

- 3223 ONT MOINS DE 25 ANS (14%)
 - -24.7% SUR UN AN
- 7391 ONT PLUS DE 50 ANS (31%)
 - -9.1% SUR UN AN

10106 DEMANDEURS D'EMPLOIS EN CATEGORIE A SONT INSCRITS DEPUIS 1 AN (-18.8% SUR UN AN)

PRINCIPAUX SECTEURS RECRUTEURS

CUMUL SUR 12 MOIS - INTERCOMMUNALITE - DONNÉES JUIN 2022

5610A - RESTAURATION TRADITIONNELLE 4.40%
 5610C - RESTAURATION DE TYPE RAPIDE 4.10%
 8121Z - NETTOYAGE COURANT DES BÂTIMENTS 2.60%
 8411Z - ADMINISTRATION PUBLIQUE GÉNÉRALE 2.50%
 8610Z - ACTIVITÉS HOSPITALIÈRES 2.20%

SOURCES

Population : Insee, RP2019 exploitation principale, géographie au 01/01/2022.
Activité des habitants : Insee, RP2008, RP2013 et RP2019, exploitations principales, géographie au 01/01/2022.
Logements : Insee, RP1967 à 1999 dénombremments, RP2008 au RP2019 exploitations principales.
Études : Insee, RP2008, RP2019, exploitations principales, géographie au 01/01/2022.
Secteurs d'Activité : Insee, Répertoire des entreprises et des établissements (Sirene) en géographie au 01/01/2021. - Champ: activités marchandes hors agriculture.
Emplois des habitants : Insee, RP2019 exploitation complémentaire lieu de travail, géographie au 01/01/2022.
Transports pour se rendre au travail : Insee, RP2019 exploitation principale, géographie au 01/01/2022.

SOURCES

Salaires net horaire : Insee, Bases Tous salariés, fichier salariés au lieu de résidence en géographie au 01/01/2022.
Taille-Activité : Insee, Flores (Fichier Localisé des Rémunérations et de l'Emploi Salarié) en géographie au 01/01/2022. Champ: hors secteur de la défense et hors particuliers employeurs.
Créations d'entreprises en 2021 : Insee, Répertoire des entreprises et des établissements (Sirene) en géographie au 01/01/2021. Champ: activités marchandes hors agriculture.
Chômage trimestriel : Insee
Chômage en 2019 : Insee, RP2008, RP2013 et RP2019, exploitations principales, géographie au 01/01/2022.
Demandeurs d'emplois : PÔLE EMPLOI Auvergne-Rhône-Alpes
Métiers les plus recherchés : PÔLE EMPLOI Auvergne-Rhône-Alpes
Principaux secteurs recruteurs : ACOSS, CCMSA